

Группа компаний
«Спортивный лев»

г. Таганрог, ул. Москатова, 33/1
тел. 8(8634) 314-736, 379-358
www.sport-lion.ru



Детский игровой комплекс («Машинка») ПАСПОРТ

Оглавление

1. ОСНОВНЫЕ СВЕДЕНИЯ ОБ ИЗДЕЛИИ	2
2. ОСНОВНЫЕ ТЕХНИЧЕСКИЕ ДАННЫЕ	2
3. КОМПЛЕКТНОСТЬ.	2
4. СВИДЕТЕЛЬСТВО О ПРИЕМКЕ	2
5. СВИДЕТЕЛЬСТВО О КОНСЕРВАЦИИ	2
6. СВИДЕТЕЛЬСТВО ОБ УПАКОВКЕ	2
7. ГАРАНТИЙНЫЕ ОБЯЗАТЕЛЬСТВА	3
8. РЕКЛАМАЦИИ	3
9. СВЕДЕНИЯ О ХРАНЕНИИ	3
10. СВЕДЕНИЯ О КОНСЕРВАЦИИ И РАСКОНСЕРВАЦИИ ПРИ ЭКСПЛУАТАЦИИ	3
11. УЧЕТ НЕИСПРАВНОСТЕЙ ПРИ ЭКСПЛУАТАЦИИ	3
12. УЧЕТ ТЕХНИЧЕСКОГО ОБСЛУЖИВАНИЯ	3
13. СВЕДЕНИЯ О РЕМОНТЕ	4
14. ИНСТРУКЦИЯ ПО МОНТАЖУ	4
15. ЧЕРТЕЖИ И СХЕМЫ	4
16. ПРАВИЛА БЕЗОПАСНОЙ ЭКСПЛУАТАЦИИ ИГРОВОГО КОМПЛЕКСА	5
17. ИНСТРУКЦИЯ ПО ОСМОТРУ И ПРОВЕРКЕ ОБОРУДОВАНИЯ ПЕРЕД НАЧАЛОМ ЭКСПЛУАТАЦИИ	6
18. ИНСТРУКЦИЯ ПО ОСМОТРУ, ОБСЛУЖИВАНИЮ И РЕМОНТУ ОБОРУДОВАНИЯ	6
ПРИЛОЖЕНИЕ А (СПРАВОЧНОЕ) ПРИМЕР АКТА ЕЖЕГОДНОГО ОСНОВНОГО ОСМОТРА ОБОРУДОВАНИЯ ДЕТСКОЙ ИГРОВОЙ ПЛОЩАДКИ	6
ПРИЛОЖЕНИЕ Б (СПРАВОЧНОЕ) ПРИМЕР ГРАФИКА ЕЖЕДНЕВНОГО ВИЗУАЛЬНОГО ОСМОТРА	7
ПРИЛОЖЕНИЕ В (СПРАВОЧНОЕ) ПРИМЕР ОФОРМЛЕНИЯ ИНФОРМАЦИОННОЙ ДОСКИ	7
ПРИЛОЖЕНИЕ Г (СПРАВОЧНОЕ) ВИЗУАЛЬНЫЙ И ФУНКЦИОНАЛЬНЫЙ ОСМОТРЫ	7

1. Основные сведения об изделии

- 1.1. Наименование **Детский игровой комплекс («Машинка»)** (далее изделие)
1.2. Изготовитель: **ИП Голуб А.В** Адрес: Ростовская область,
г. Таганрог, пер. Новый1-й, дом 1. ИНН 615491396434 Тел. 88634 -37-93-58. www.sport-lion.ru
1.3. Заводской номер **091**
1.4. Дата выпуска **19.05.2017** года
1.5. изделие предназначено для детей от 1 года и создает условия:
- обеспечивающие физическое развитие ребенка;
- развивающие координацию движений, ловкость и смелость, чувство коллективизма в массовых играх.

2. Основные технические данные

Ширина: 750 мм
Длина: 1500 мм.
Высота: 1000 мм.

Детский игровой комплекс («Машинка») предназначен для детей от 1 года.

3. Комплектность.

№	Наименование	Количество
1	Детский игровой комплекс (Машинка)	1

4. Свидетельство о приемке

Изделие соответствует ГОСТ Р 51169 -2012

Дата выпуска **19 мая 2017г.**



Голуб А.В

5. Свидетельство о консервации

изделие подвергнуто консервации на _____
наименование предприятия, проводившего консервацию _____
согласно требованиям нормативных документов _____
Дата консервации _____
Срок консервации _____ М.П. _____
Консервацию провел _____

6. Свидетельство об упаковке

Изделие упаковано _____
наименование предприятия, проводившего упаковку: **ИП Голуб А.В.**
Дата упаковки: **19.05.2017**



Голуб А.В
Расшифровка подписи

7. Гарантийные обязательства

Предприятие-изготовитель гарантирует соответствие изделия требованиям ГОСТ Р 52299-2013

Гарантийные обязательства не распространяются на дефекты, вызванные использованием товара не в соответствии с правилами эксплуатации. Гарантийные обязательства не распространяются на дефекты или предполагаемые дефекты, вызванные использованием товара не по назначению.

Гарантийные обязательства не распространяются на дефект, вызванный действием непреодолимой силы, несчастными случаями, умышленными или неосторожными действиями (бездействием) Потребителя или третьих лиц.

Гарантийный срок на поставленный товар составляет 12 месяцев со дня приёмки товара.

При нарушении правил монтажа, эксплуатации, транспортирования и хранения оборудования изготовитель не несет ответственности за выход из строя как оборудования в целом, так и его отдельных элементов.

8. Рекламации

В случае обнаружения дефектов или поломок товара в период гарантийного срока по вине изготовителя (поставщика) составляется Акт-рекламация. Акт-рекламация должен содержать:

- наименование детского игрового оборудования, заводской номер и дату выпуска;
- даты получения, монтажа и ввода в эксплуатацию;
- общее время работы, ч;
- сведения об имеющихся неисправностях.

Детали, вышедшие из строя и послужившие причиной остановки изделия, должны быть сохранены до приезда представителя изготовителя.

9. Сведения о хранении

Дата		Условия хранения изделия	Должность, инициалы, фамилия и подпись ответственного лица
установки на хранение	снятия с хранения		

10. Сведения о консервации и расконсервации при эксплуатации

Дата консервации	Дата расконсервации	Наименование организации, проводившей консервацию (расконсервацию)	Должность, инициалы, фамилия и подпись ответственного лица

11. Учет неисправностей при эксплуатации

Дата отказа изделия, его составной части или элемента конструкции	Характер (внешнее проявление) неисправности	Время работы отказавшей составной части или элемента конструкции, ч	Принятые меры по устранению неисправности (расход ЗИП, направление акта-рекламации)	Должность, инициалы, фамилия и подпись ответственного лица	Примечание

12. Учет технического обслуживания

Дата	Замечания по техническому состоянию	Наименование проведенных работ	Должность, инициалы, фамилия и подпись ответственного лица

13. Сведения о ремонте

Наименование составной части изделия или элемента конструкции	Основание для проведения ремонта	Дата		Время наработки до ремонта, ч	Наименование организации, проводившей ремонт	Должность, инициалы, фамилия и подпись ответственного лица
		Поставлено в ремонт	Выход из ремонта			

14. Инструкция по монтажу

14.1. Монтаж изделия может проводиться предприятием-изготовителем или другими юридическими и физическими лицами, располагающими необходимой для этого материально-технической базой и квалификацией.

14.2. Установка изделия проводится на ровной площадке, свободной от насаждений. Размер площадки не менее 4208x3875 мм.

14.3. Перед началом монтажа необходимо:

- изучить документацию;
- проверить комплектность согласно разделу 3 настоящего паспорта;
- законсервированные поверхности должны быть расконсервированы;
- при проведении монтажных работ необходимо соблюдать требования безопасности.
- при использовании бетона, рекомендуется использовать бетон марки М350.

14.4. Сборка изделия проводится согласно схеме, представленной на рисунке 1.

15. Чертежи и схемы

Рисунок 1 - Схема сборки*



*Изделие поставляется в собранном виде

Рис. 2 - Зона безопасности

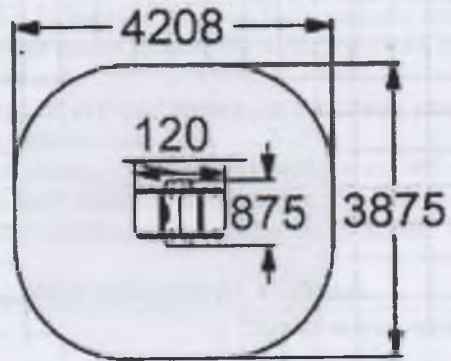
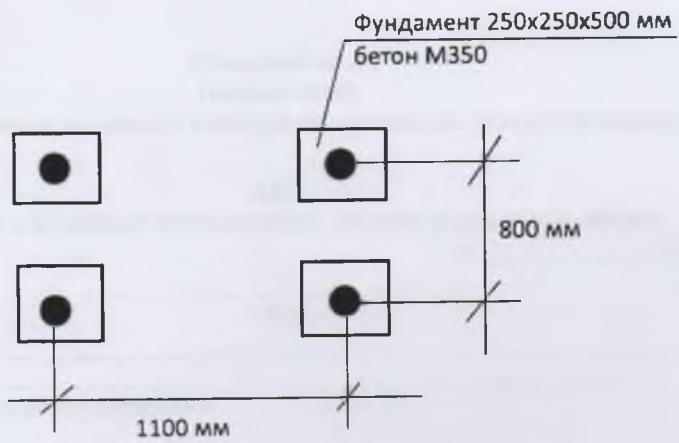
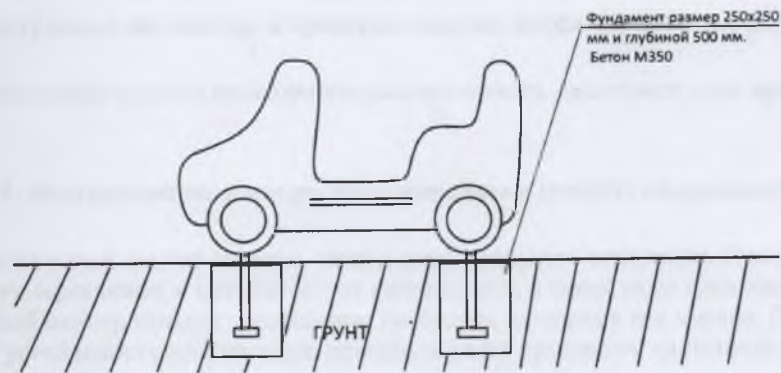


Рисунок 3 - Монтажные схемы.

Схема монтажа вид сбоку.



16. Правила безопасной эксплуатации изделия.

16.1 Изделие представляет собой модульную конструкцию.

16.2. Изделие используется на детских игровых площадках без постоянного наблюдения оперативным персоналом. В целях обеспечения безопасной эксплуатации изделия эксплуатант (владелец) должен ежедневно проводить регулярный визуальный осмотр.

16.3. Если во время осмотра будут обнаружены какие-то неполадки, то они должны быть немедленно устранены, а если это невозможно, то изделие должно быть закрыто для детей.

16.4. На поверхности игровой площадки не должно быть посторонних предметов, острых элементов, выступов и травмирующих включений.

16.5. Материалы поверхности детской игровой площадки с низкими ударопоглощающими свойствами используют только вне области приземления.

16.6. Под оборудованием игровой площадки с высотой свободного падения более 600 мм должно быть ударопоглощающее покрытие по всей области приземления. При высоте свободного падения менее 600 мм в отдельных местах устраивают ударопоглощающее покрытие из дерна.

Пример покрытий поверхности игровой площадки см. в таблице.

Материал	Размер частиц материала, мм	Минимальная толщина слоя, мм
Разрыхленная земля, дерн	-	-
Мульча	20 - 80	300
Древесные опилки	5 - 30	
Песок	0,2 - 2	
Гравий	2 - 8	
Резиновые покрытия на твердой поверхности	Плитка	40
Резиновые покрытия на гравии		

17. Инструкция по осмотру и проверке изделия перед началом эксплуатации

Перед началом эксплуатации изделия проводят визуальный осмотр, проверяют узлы крепления и прочность конструкции.

18. Инструкция по осмотру, обслуживанию и ремонту оборудования

18.1. Регулярный визуальный осмотр изделия необходимо проводить ежедневно. При ежедневном осмотре проверяют прочность деревянных и металлических конструкций, а также узлы крепления.

18.2. Функциональный осмотр изделия необходимо проводить один раз в три месяца. При функциональном осмотре проверяют устойчивость конструкции, прочность узлов крепления, на наличие механических дефектов или повреждений.

18.3. Ежегодный основной осмотр изделия проводят с периодичностью один раз в 12 мес.

Приложение А (справочное)

Пример акта ежегодного основного осмотра оборудования детской игровой площадки

АКТ

Осмotra и проверки оборудования детской игровой площадки

№ _____ от _____ 20__ г.

_____ город

Владелец _____

Адрес установки. _____

Характеристика поверхности игровой площадки:

Перечень оборудования

№	Наименование оборудования	Результат осмотра	Выявленный дефект	Принятые меры	Примечание
1					

Проведенный осмотр и проверка работоспособности детского игрового оборудования подтверждают его комплектность, соответствие эксплуатационной документации изготовителя и возможность безопасной эксплуатации

Ответственный исполнитель _____

Должность
М.П.

личная подпись

Приложение Б (справочное)

Пример графика ежедневного визуального осмотра

ГРАФИК ежедневного визуального осмотра

Порядковый номер осмотра	Заказчик	Ответственный за ежедневный осмотр	Наименование детского игрового оборудования	Дата осмотра	Результат осмотра	Принятые меры	Подпись ответственного лица
1	Владелец						Подпись

Приложение В (справочное)

Пример оформления информационной доски

ПРАВИЛА

эксплуатации детской игровой площадки

ВНИМАНИЕ!

Дети до семи лет должны находиться на детской площадке под присмотром родителей, воспитателей или сопровождающих взрослых.

Перед использованием игрового оборудования убедитесь в его безопасности и отсутствии посторонних предметов.

УВАЖАЕМЫЕ ПОСЕТИТЕЛИ!

На детской площадке

ЗАПРЕЩАЕТСЯ

Пользоваться детским игровым оборудованием лицам старше 16 и весом более 70 кг.

Мусорить, курить и оставлять окурки, приносить и оставлять стеклянные бутылки.

Выгуливать домашних животных.

Использовать игровое оборудование не по назначению.

Номера телефонов для экстренных случаев:

Медицинская служба (скорая помощь) _____

Служба спасения _____

Служба эксплуатации _____

Ближайший телефон находится по адресу _____

Приложение Г (справочное)

Визуальный и функциональный осмотры

В процессе визуального и функционального осмотров определяют:

- чистоту и внешний вид поверхности игровой площадки и оборудования;
- соблюдение расстояний от частей оборудования до поверхности игровой площадки;
- наличие выступающих частей фундаментов;
- наличие дефектов/неисправностей элементов оборудования;
- отсутствие деталей оборудования;
- чрезмерный износ подвижных частей оборудования;
- структурную целостность оборудования.